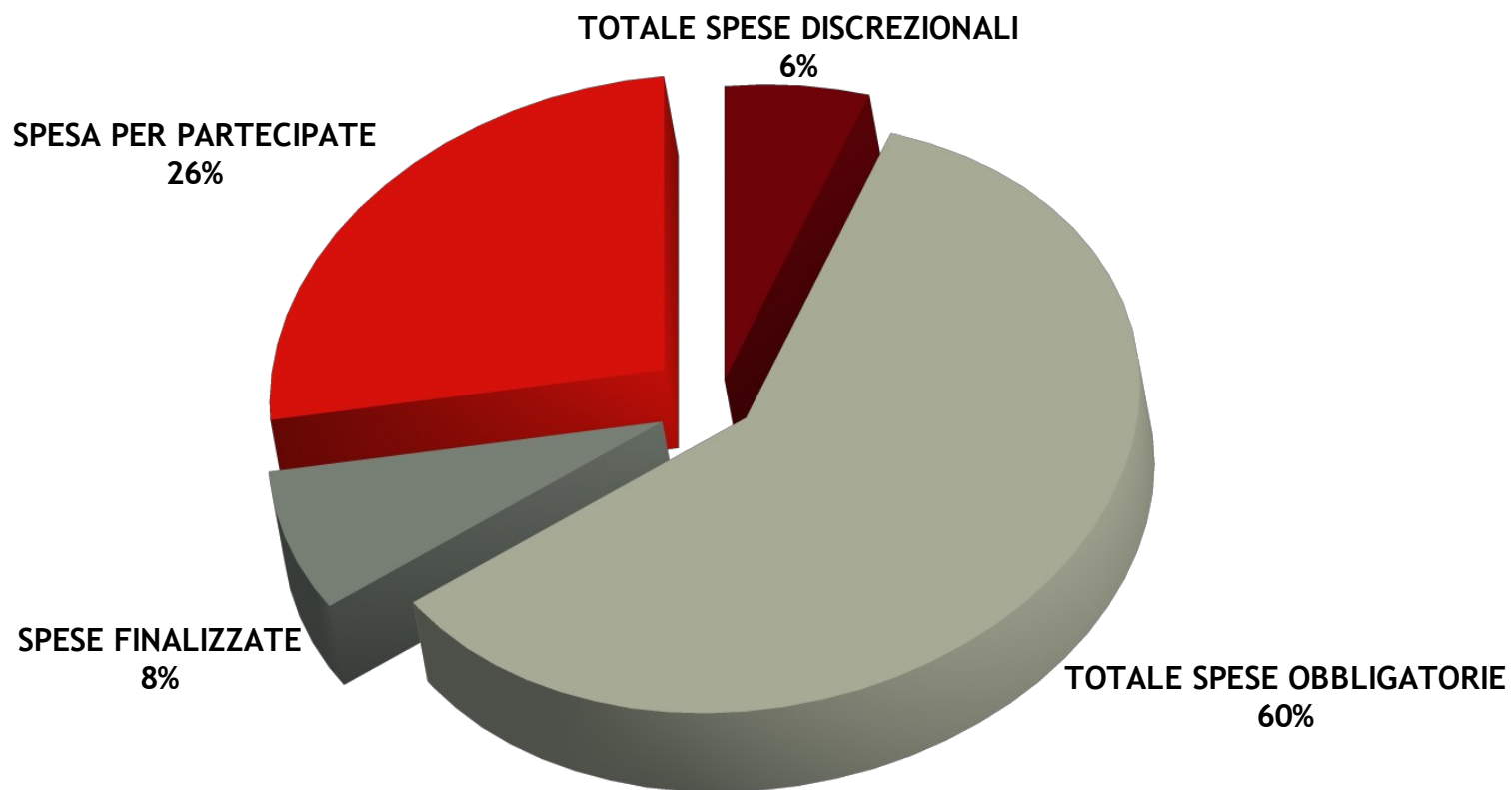




Reggio Emilia  
città  
delle persone

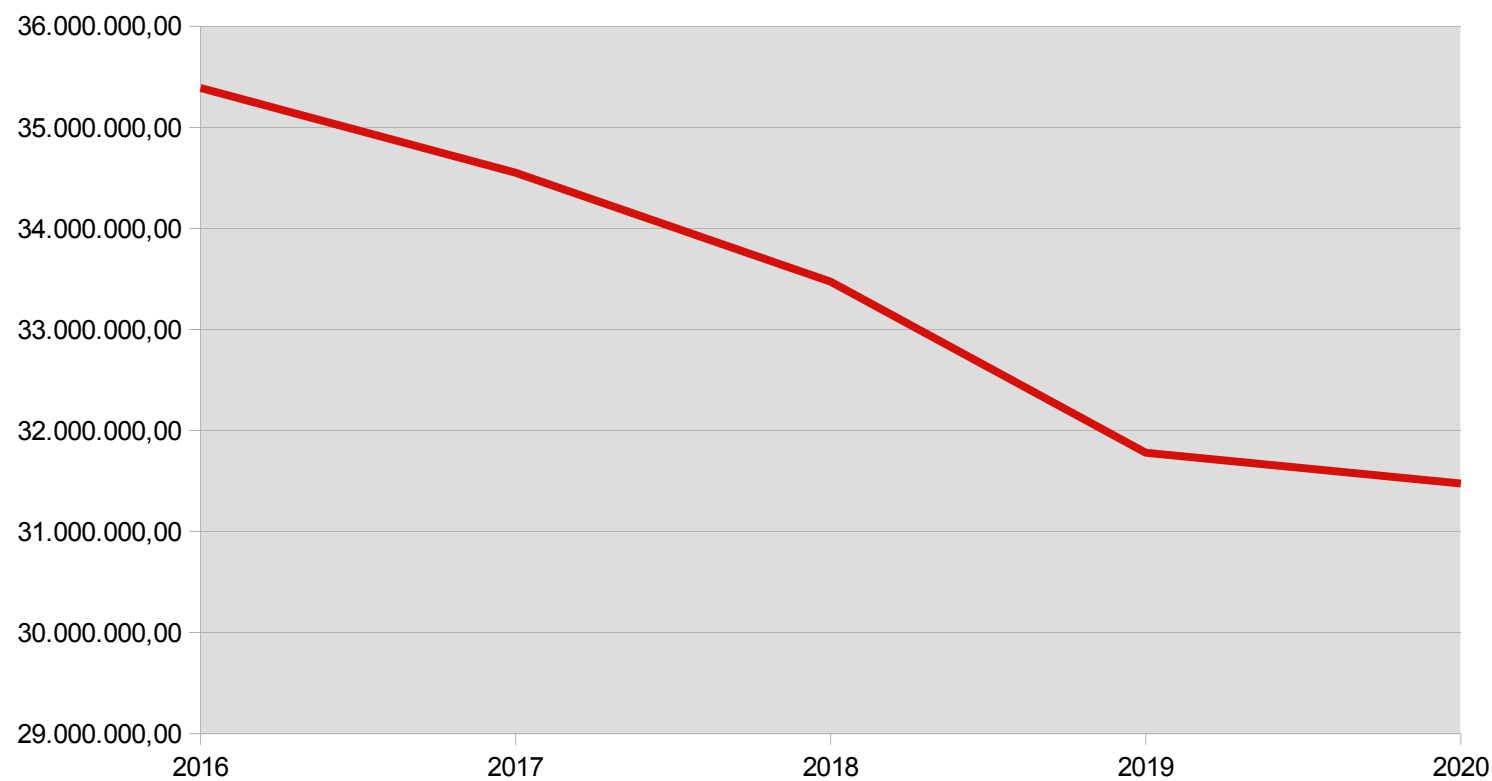
# PROGRAMMAZIONE BILANCIO 2020-2022

# RIGIDITÀ DELLA SPESA CORRENTE



# TRASFERIMENTI STATALI DECRESCENTI

## TREND TRASFERIMENTI STATALI



# I NUOVI INDIRIZZI STRATEGICI

1

## CITTÀ DEL CAPITALE SOCIALE

L'indirizzo delinea azioni, priorità e interventi per il rafforzamento di un **sistema integrato di servizi** a sostegno delle persone e delle famiglie

L'indirizzo racchiude le politiche per una **città senza barriere, partecipata, inclusiva**, dove i cittadini possono sentirsi protagonisti e collaborare alla **tutela del bene comune**. In questo indirizzo rientrano anche le politiche per la **sicurezza urbana** rivolte al conseguimento di una ordinata e civile convivenza tra i cittadini favorendo azioni per migliorare la vivibilità dei quartieri e per contrastare l'illegalità.

2

## CITTÀ DELL'EDUCAZIONE E DELLA CONOSCENZA

In questo indirizzo rientrano le attività e i progetti per garantire un'ampia offerta di **servizi educativi e scolastici**. Si intende dare risalto alle giovani generazioni promuovendo la **cultura e la creatività** valorizzando i luoghi e gli spazi della città per rafforzare relazioni e per favorire scambi di esperienze. Si intende promuovere la **cultura dello sport** e rafforzare le iniziative per la **promozione delle diversità culturali** e delle pari opportunità.

3

## CITTÀ DELLA TRANSIZIONE ECOLOGICA

L'indirizzo comprende le politiche per la **sostenibilità ambientale** e per la **mobilità**. Questo ambito comprende molteplici attività e progetti mirati a contrastare l'inquinamento atmosferico, a potenziare la dotazione di verde urbano, a migliorare la sicurezza stradale, a incentivare la mobilità ciclabile e a potenziare la manutenzione delle aree pubbliche. L'indirizzo comprende le politiche di **rigenerazione urbana** che mirano a migliorare la città con interventi di riqualificazione in centro storico e nei vari quartieri.

4

## CITTÀ DELL'ATTRATTIVITÀ E DELL'INTERNAZIONALIZZAZIONE

L'indirizzo comprende le politiche per promuovere gli **elementi distintivi della città** e il suo territorio a livello europeo e internazionale. Rientrano in questo indirizzo le politiche di **promozione turistica**, le iniziative di valorizzazione del centro storico e alcuni interventi e di progetti turistico-culturali. La capacità di creare e mantenere **relazioni internazionali** con altri paesi può generare nuove traiettorie e sinergie con il mondo produttivo, rendendo la città più pronta al confronto con nuovi mercati e più aperta al cambiamento e all'innovazione.

5

## CITTÀ DELL'ECONOMIA, DEL LAVORO E DELL'INNOVAZIONE

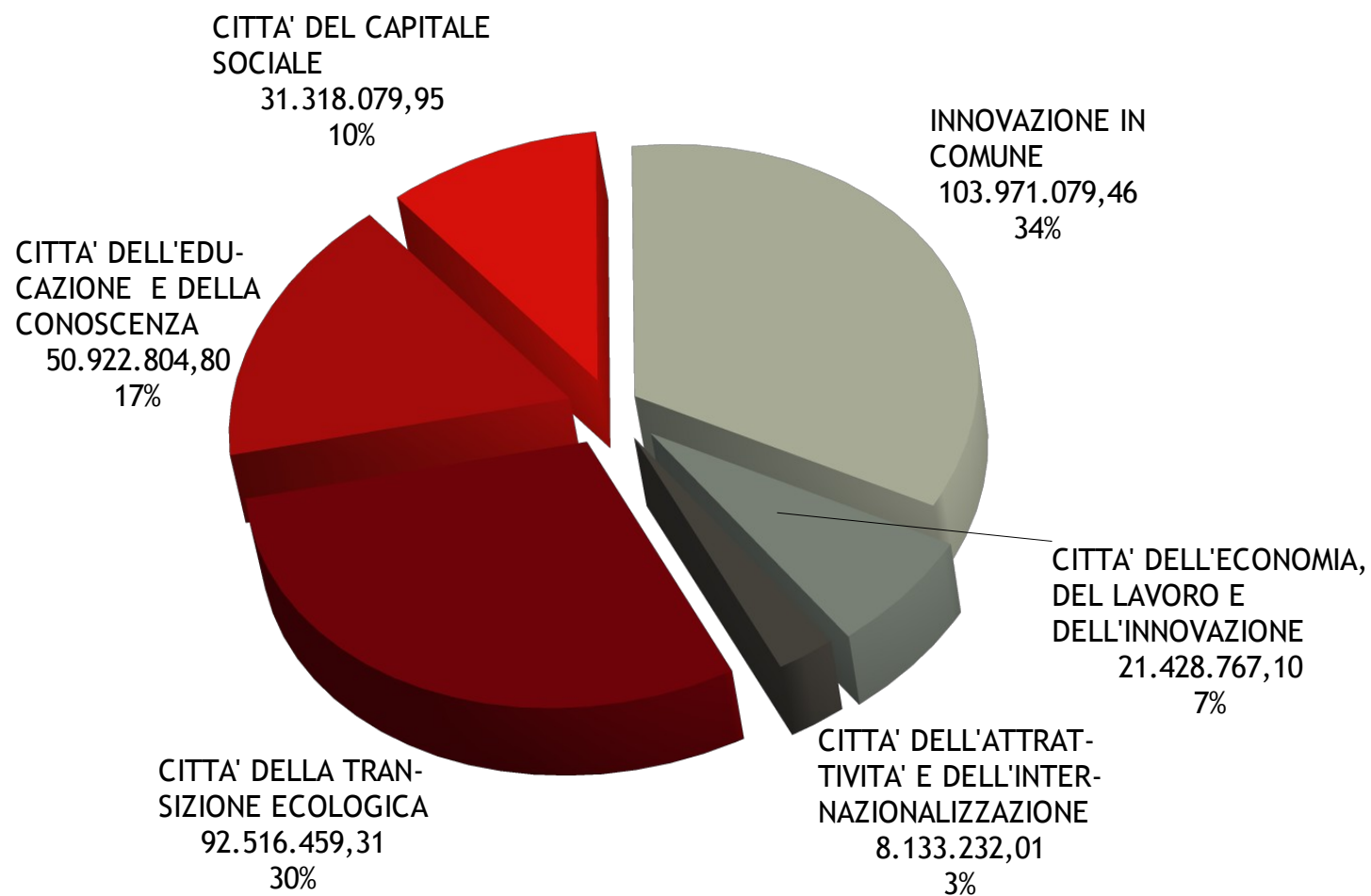
L'indirizzo comprende le **politiche a sostegno del lavoro e delle imprese**. Diffondere informazioni tecnologiche, implementare le dotazioni infrastrutturali (logistiche, tecniche e tecnologiche), attivare servizi a supporto delle imprese (laboratori, azioni di marketing, prodotti finanziari, ecc.) può contribuire a rafforzare il tessuto economico della città. Anche lo sviluppo delle competenze distintive del sistema economico locale può attrarre talenti e imprese. Infine per rendere la città **"smart"** si punta sulla diffusione delle competenze e delle tecnologie digitali.

6

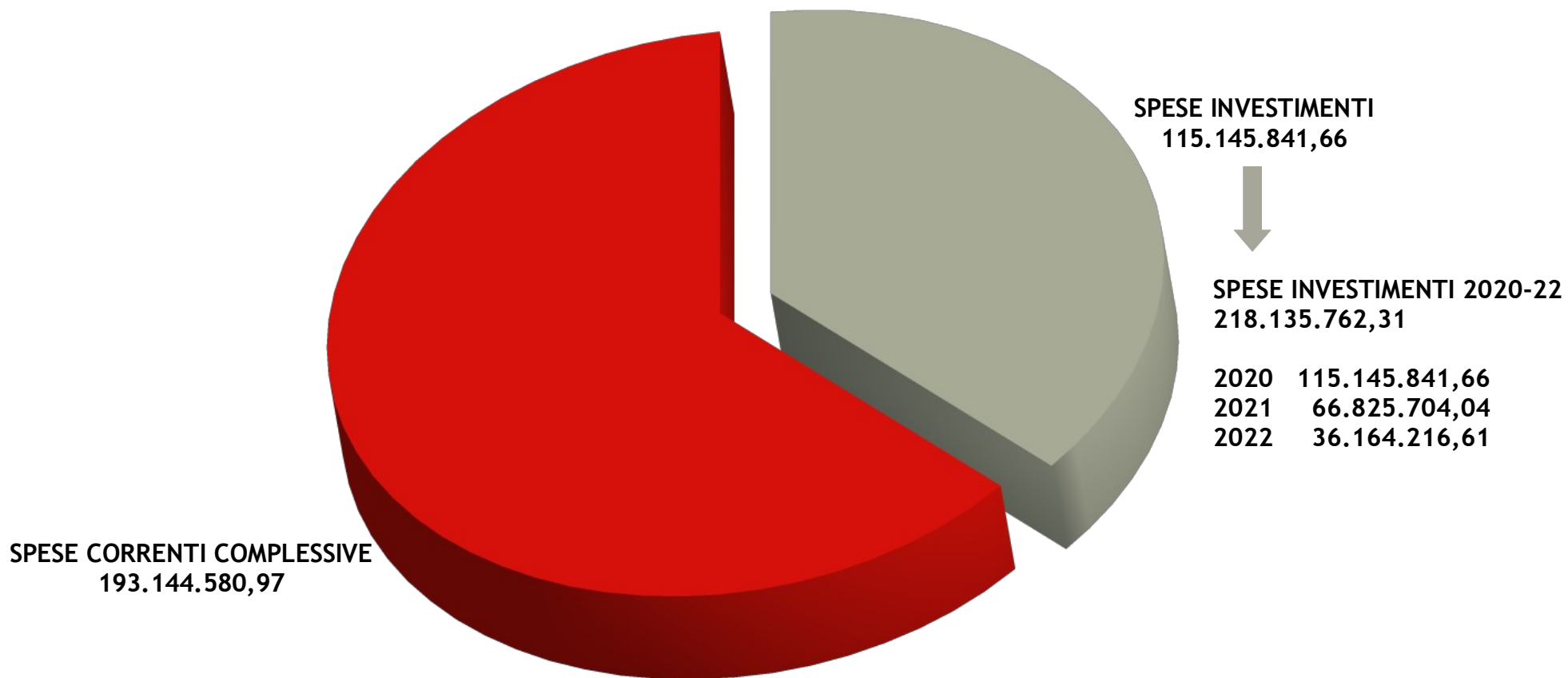
## INNOVAZIONE IN COMUNE

In questo indirizzo rientrano le **politiche per migliorare l'efficienza** della macchina amministrativa sia al suo interno, sia **verso i cittadini e le imprese**. Si intende implementare l'uso di strumenti e tecnologie informatiche; si intende migliorare l'organizzazione del personale, rafforzare la comunicazione con la città, valorizzare le risorse, razionalizzare le spese, contrastare la lotta all'evasione fiscale e garantire il rispetto della legalità e della trasparenza.

# LE RISORSE PER INDIRIZZO STRATEGICO

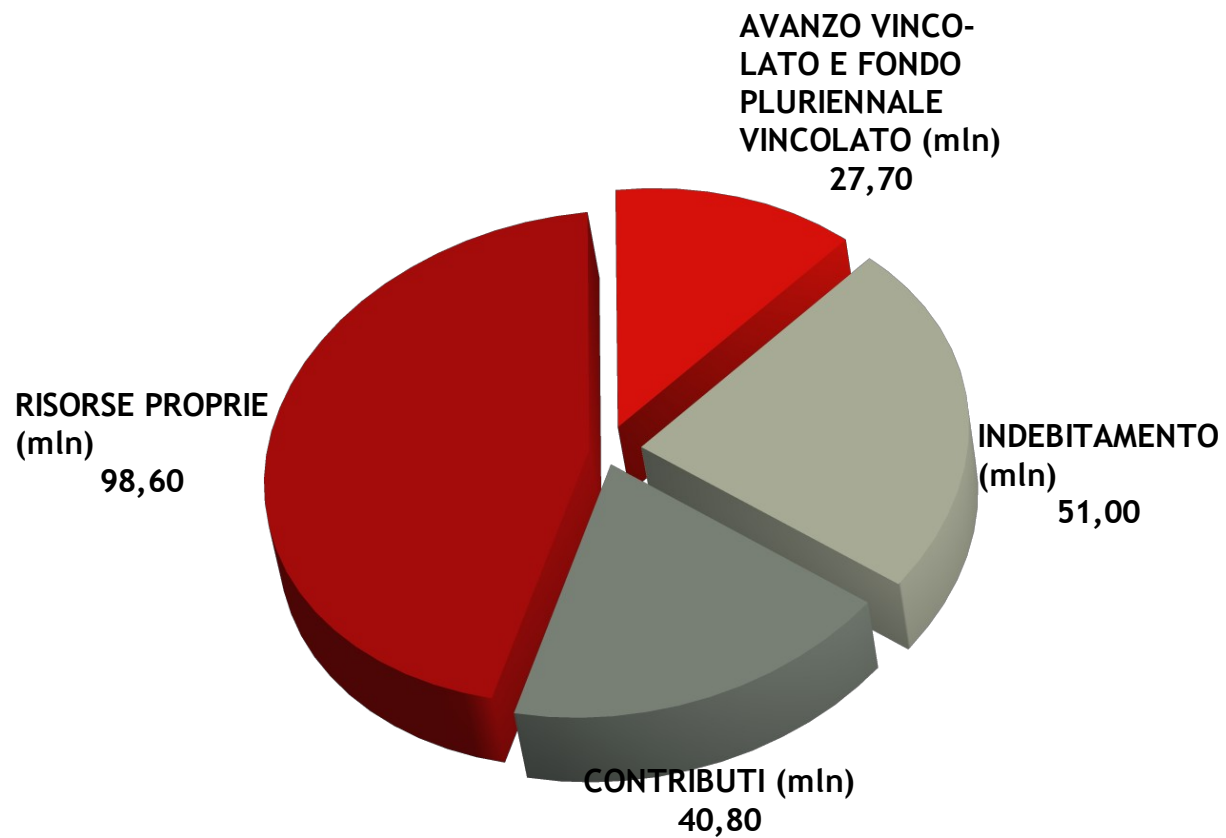


# TOTALE MANOVRA BILANCIO 2020





# RISORSE INVESTIMENTI (TRIENNIO 2020 - 22)




# IL CONTESTO

# CONTESTO DEMOGRAFICO: POPOLAZIONE IN AUMENTO

	2016	2017	2018	2019
<b>Popolazione residente</b>	<b>171.491,00</b>	<b>171.944,00</b>	<b>171.999,00</b>	<b>172.371,00</b>
% minori (0 - 18)	18,70%	18,50%	18,30%	18,00%
% giovani (19 - 34)	17,10%	17,10%	17,20%	17,40%
% adulti (35 - 64)	43,70%	43,80%	43,80%	43,70%
% anziani (65 e +)	20,40%	20,50%	20,70%	20,90%

	2016	2017	2018	2019
<b>Famiglie</b>	<b>77.988,00</b>	<b>78.610,00</b>	<b>78.806,00</b>	<b>79.527,00</b>
% monopersonali	41,70%	42,20%	42,40%	42,90%
% coppie con figli	28,30%	28,00%	27,90%	27,60%
% coppie senza figli	16,60%	16,50%	16,50%	16,30%
% monogenitori	11,00%	10,90%	10,90%	10,80%



Reggio Emilia  
città  
delle persone

COMUNE DI  
REGGIO NELL'EMILIA

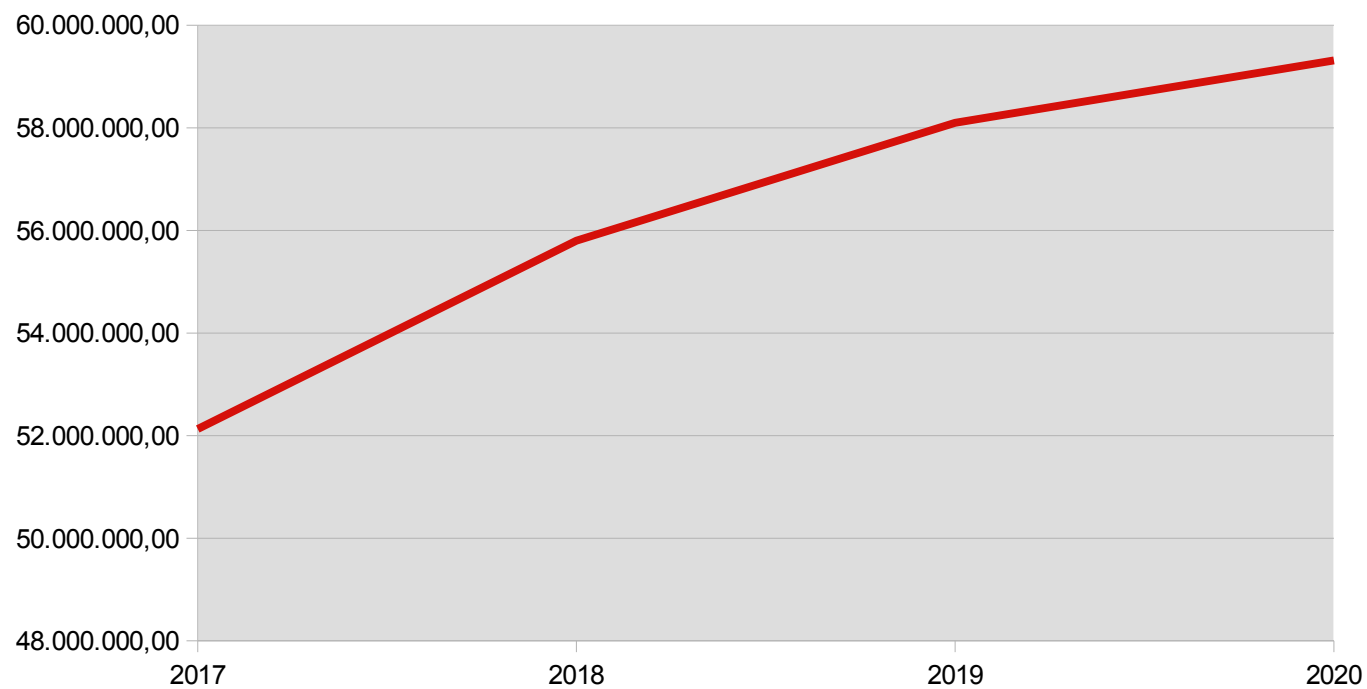
# CONTESTO DEMOGRAFICO: AUMENTO POPOLAZIONE FASCE DEBOLI

- Aumento popolazione anziana  
+ **3,55%** (da 2017)
- Aumento liste d'attesa CRA per anziani non autosufficienti  
+ **43,77%** (da 2013)
- Aumento liste d'attesa per assegnazione case popolari  
+ **19,52%** (da 2015)
- Aumento minori seguiti dal servizio sociale  
+ **10,02%** (da 2014)
- Aumento ore attività assistenza scolastica complessive settimanali disabili  
+ **83,4%** (da A.S. 2014-15)
- Aumento numero studenti disabili seguiti dal Comune  
+ **57,74%** (da A.S. 2014-15)

# LE POLITICHE DI BILANCIO

## POLITICHE PER IL WELFARE

### TREND CONSOLIDATO SOCIALE (ASP, FCR, COMUNE DI RE)



## SOSTEGNO ALLE FAMIGLIE

**+ 3,2 MLN euro**


per potenziare welfare: ambito minori e sostegno scolastico

**+ 600 mila euro**

per gli anziani

**+ 400 mila euro**

Destinati a un fondo specifico per il sostegno delle politiche familiari



COMUNE DI  
REGGIO NELL'EMILIA



Reggio Emilia  
città  
delle persone

## SGRAVI TARI

### 150 mila euro

Riduzione percentuale della quota fissa del tributo per nuclei familiari in condizioni economiche disagiate:

- ↘ 60% per ISEE pari o inferiore a 6 mila euro,
- ↘ 40% per ISEE oltre 6 mila euro e fino a 8.256 euro,
- ↘ 30% con ISEE oltre 8.256,00 euro e fino a 12.500 euro.

(da ridurre proporzionalmente se le richieste di agevolazioni supereranno i 150 mila euro)





## RETTE PIÙ LEGGERE: destinazione integrale dei trasferimenti Statali alla revisione delle rette

Riduzione delle rette per 1500 famiglie di bambini che frequentano i nidi a tempo pieno:

- 50% per le fasce di reddito più basse;
- 30% per le fasce di reddito intermedie;
- 20% per le fasce più alte.

Indicatore ISEE	Rette in vigore	Rette applicate nell'anno scolastico 2018-2019	Rette applicate nell'anno scolastico 2019-2020
fino a euro 4.000 **	63,00	63,00	32,00
fino a euro 6.200 **	89,00	89,00	45,00
fino a euro 8.300 **	141,00	101,00	71,00
fino a euro 11.000	197,00	157,00	99,00
fino a euro 14.000	217,00	177,00	152,00
fino a euro 16.000	266,00	226,00	186,00
fino a euro 18.000	315,00	275,00	221,00
fino a euro 21.000	345,00	305,00	242,00
fino a euro 24.000	395,00	355,00	277,00
fino a euro 28.000	465,00	425,00	326,00
fino a euro 30.000	500,00	460,00	400,00
fino a euro 32.000	520,00	500,00	416,00
oltre euro 32.000 o ISEE non presentata	540,00	520,00	432,00




## POLITICHE ENERGETICHE

- + **600 mila euro** per illuminazione pubblica
- l'intervento prevede la sostituzione dei corpi illuminanti obsoleti e poco performanti con quelli a LED e coinvolgerà:
- ↘ 40.444 punti luce;
  - ↘ 76 punti di prelievo di energia elettrica;
  - ↘ 753 lanterne semaforiche;
  - ↘ 55 impianti semaforici.

Obiettivo:

- ↘ Riduzione dei consumi energetici di circa il 35% e il contenimento delle emissioni (rispettando quanto stabilito dalle direttive CEE).




## POLITICHE PER LA MOBILITÀ (TRIENNIO 2020-22)

**9,1 MLN euro** per il PUMS e gli interventi di riorganizzazione della mobilità

Sono previsti interventi per:

- regolazione del traffico, miglioramento della ciclabilità e della pedonalità della città e implementazione della rete del trasporto pubblico (all'interno del PUMS - 2 MLN euro);
- realizzazione e riqualificazione di ciclabili (4,2 MLN euro);
- riqualificazione della mobilità urbana (2,9 MLN euro).



## POLITICHE PER LA SOSTENIBILITÀ (TRIENNIO 2020-22)

**3,8 MLN euro** per la riqualificazione e l'implementazione del verde

Gli interventi programmati prevedono:

- la piantumazione di nuovi alberi (0,75 MLN euro);
- la riqualificazioni di parchi cittadini (400 mila euro);
- la manutenzione del verde (2,66 MLN euro).



## POLITICHE PER LA GOVERNANCE DEL TERRITORIO (NEL BIENNIO 2020-21)

**250 mila euro** per elaborazione del PUG (Piano Urbanistico Generale)

➤ Elaborazione del PUG e sua successiva gestione attraverso un modello di *governance* distintivo per Reggio Emilia e qualificante per lo sviluppo condiviso della comunità, attraverso l'elaborazione di politiche ed azioni co-progettate in una prospettiva sistemica.



## POLITICHE PER LA CULTURA E LO SPORT

**4,9 MLN euro**

➤ quote associative destinate a Fondazione “I Teatri”, Fondazione Nazionale della Danza, Fondazione Palazzo Magnani, Istituto Studi Musicali “Peri” e Fondazione dello Sport.



## POLITICHE PER LA CULTURA E LO SPORT (TRIENNIO 2020-22)

### 9 MLN euro

#### Sport

Implementazione e ammodernamento degli impianti sportivi:

- Stadio dell'atletica (4,1 milioni di euro);
- Riqualficazione del Palazzetto dello Sport 'Giulio Bigi' (1,2 MLN euro);
- Riqualficazione dei campi sportivi di via Agosti (550 mila euro);
- altri impianti presenti sul territorio (3,2 MLN euro).

### 945 mila euro

#### Cultura

Investimenti programmati per la manutenzione di Biblioteche e Musei



## POLITICHE PER LA CURA DELLA CITTÀ (TRIENNIO 2020-22)

**12,7 MLN euro**

### Scuole

Interventi su:

- ✚ Nidi e scuole infanzia: O. Sarzi, Allende, Bellelli, Marmirolo (1,1 MLN);
- ✚ Scuole primarie: S. Giovanni Bosco, Bergonzi, Dall'Aglio, Marco Polo, Pascoli, Rivalta (2,9 MLN);
- ✚ Poli Scolastici: Kennedy, Aosta, M.E. Lepido, Ca' Bianca/Einstein (5,7 MLN);
- ✚ altre strutture scolastiche sul territorio (3 MLN).





## POLITICHE PER LA CURA DELLA CITTÀ (TRIENNIO 2020-22)

**6,3 MLN euro**

### **Quartieri e Centro Storico**

Manutenzione e riqualificazione dei quartieri e del centro storico (sulla base dei Piani strategici di rigenerazione).

Nel centro storico previsti interventi di riqualificazione:

- ✦ piazza San Prospero (750 mila euro);
- ✦ piazza Scapinelli (50 mila euro);
- ✦ Galleria Santa Maria (200 mila euro);
- ✦ chiesa di San Giorgio (1,75 MLN euro);
- ✦ altri interventi sui quartieri (3,55 MLN euro).

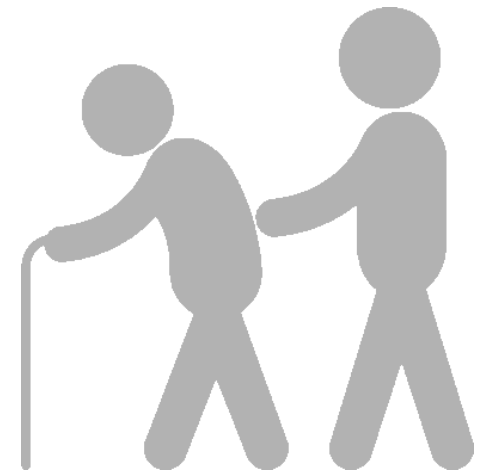


## POLITICHE PER LA CURA DELLA CITTÀ

**7 MLN euro**

**Welfare e residenza**

- riqualificazione e implementazione dell'Istituto Parisetti (4 MLN);
- housing sociale (3 MLN).



# MANOVRA FINANZIARIA: LE AZIONI MESSE IN CAMPO

# LE ENTRATE

1. ADDIZIONALE COMUNALE ALL'IRPEF
2. COSAP
3. IMPOSTA DI SOGGIORNO
4. PROVENTI DA DESTINARE A SPESA CORRENTE
5. CONSOLIDAMENTO LOTTA ALL'EVASIONE

# 1. ADDIZIONALE COMUNALE ALL'IRPEF

1. Mantenimento dell'esenzione fino a 15 mila euro (esenzione più alta dell'Emilia Romagna)
2. Mantenimento della progressività dell'imposta
3. Aumento minimo (3 euro al mese per contribuente).  
Revisione delle aliquote IRPEF con aumento dello 0,20 sulle prime due classi che porterà un maggior gettito pari a euro 3.868.000.

# 1. ADDIZIONALE COMUNALE ALL'IRPEF

SIMULAZIONE AGGIORNATA DICHIARAZIONI 2018, ANNO D'IMPOSTA 2017 – CON ALIQUOTE ATTUALI						SIMULAZIONE AGGIORNATA DICHIARAZIONI 2018, ANNO D'IMPOSTA 2017 – CON VARIAZIONE ALIQUOTE					
SOGLIA DI ESENZIONE	15.000					SOGLIA DI ESENZIONE	15.000				
	Classi di Reddito	Aliquote	Gettito Atteso	N° contribuenti nella classe di reddito	Imposta media pro - Capite	Classi di Reddito	Aliquote	Gettito Atteso	Differenza rispetto alle aliquote attuali	N° contribuenti nella classe di reddito	Imposta media pro - Capite
Contribuenti esenti				20.321	0	Contribuenti Esenti				20.321	0
1 <sup>a</sup> Classe di reddito	0 - 15.000	0,49%	0		0	0 - 15.000	<b>0,69%</b>	0	+ 0	-	0
2 <sup>a</sup> Classe di reddito	15.000 - 28.000	0,51%	4.517.104	44.564	101	15.000 - 28.000	<b>0,71%</b>	6.340.945	+ 1.823.842	44.564	142
3 <sup>a</sup> Classe di reddito	28.000 - 55.000	0,78%	4.761.432	25.433	187	28.000 - 55.000	<b>0,78%</b>	6.182.028	+ 1.420.596	25.433	243
4 <sup>a</sup> Classe di reddito	55.000 - 75.000	0,79%	1.227.568	3.270	375	55.000 - 75.000	<b>0,79%</b>	1.410.688	+ 183.120	3.270	431
5 <sup>a</sup> Classe di reddito	> 75.000	0,80%	3.421.228	3.807	899	> 75.000	<b>0,80%</b>	3.634.420	+ 213.192	3.807	955
<b>TOT.</b>			<b>13.927.331</b>	<b>97.395</b>	<b>143</b>	<b>Totale</b>		<b>17.568.081</b>	<b>+ 3.640.749</b>	<b>97.395</b>	<b>180</b>
<b>INCREMENTO RISPETTO A STANZIATO 2019(13.700.000)</b>									<b>+ 3.868.081</b>		

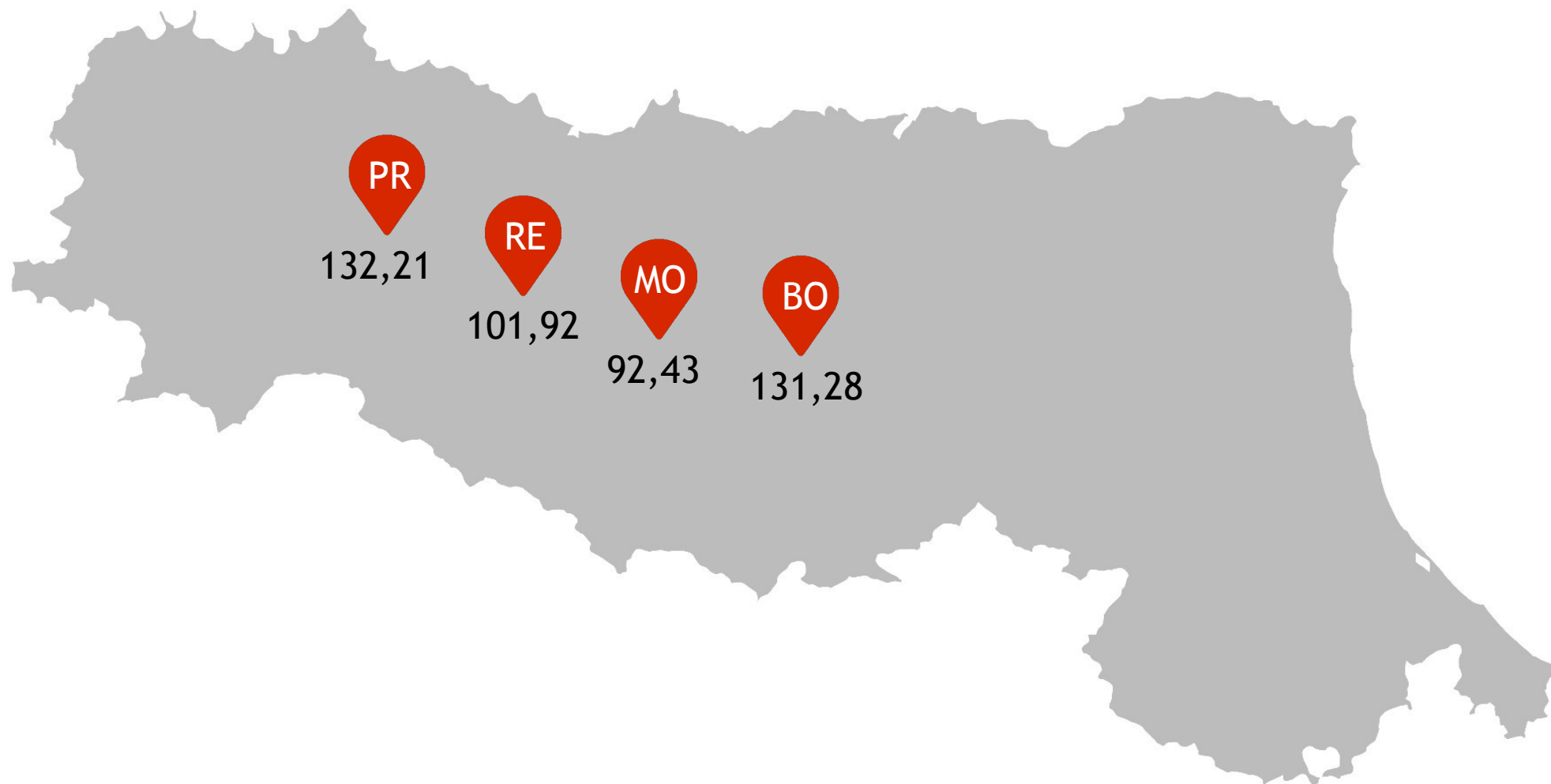
# 1. ADDIZIONALE COMUNALE ALL'IRPEF

Nonostante la manovra, Reggio Emilia risulterà avere una tassazione sui redditi pro capite fra le più basse della Regione

CERTIFICATI CONSUNTIVO ANNO 2018 - [finanzalocale.interno.gov.it](http://finanzalocale.interno.gov.it)

COMUNE	Residenti al 31/12/2018	TASSAZ. PRO CAPITE (Entrate tributarie / residenti)	Tassazione sui redditi pro capite (Addiz. Irpef / residenti)	Tassazione sugli immobili pro capite (Imu+Tasi+tassa rifiuti / residenti)
REGGIO E.	171.999	767,64	80,98	502,92
MODENA	186.307	780,96	92,43	524,60
PARMA	196.660	771,14	132,21	487,88
BOLOGNA	390.636	1.016,25	131,28	717,49
RAVENNA	158.911	957,85	83,07	705,81
FERRARA	132.052	641,33	111,01	280,31
RIMINI	150.590	915,58	50,94	670,70
PIACENZA	103.082	752,48	83,62	514,14

# 1. ADDIZIONALE COMUNALE ALL'IRPEF CON NUOVA TASSAZIONE



CERTIFICATI CONSUNTIVO ANNO 2018 - [finanzalocale.interno.gov.it](http://finanzalocale.interno.gov.it)



## 2. COSAP

Aumento del gettito di circa **100 mila euro** derivante da:

**+** Introduzione di nuova tariffa per auto con sponsorizzazioni/pubblicità

**+** Aumento coefficiente (da 1 a 3) per le occupazioni realizzate con attività di vendita, somministrazione o promozione di prodotti commerciali

**-** Riduzione del coefficiente a 1,5 per P.zza della Vittoria

Confermati Benefit del 40% del costo dell'occupazione del suolo per le distese in centro storico e tutte le agevolazioni del canone nel 2020

## 3. IMPOSTA DI SOGGIORNO

L'introduzione dell'imposta da Settembre porterà maggiori entrate per **120 mila euro**.

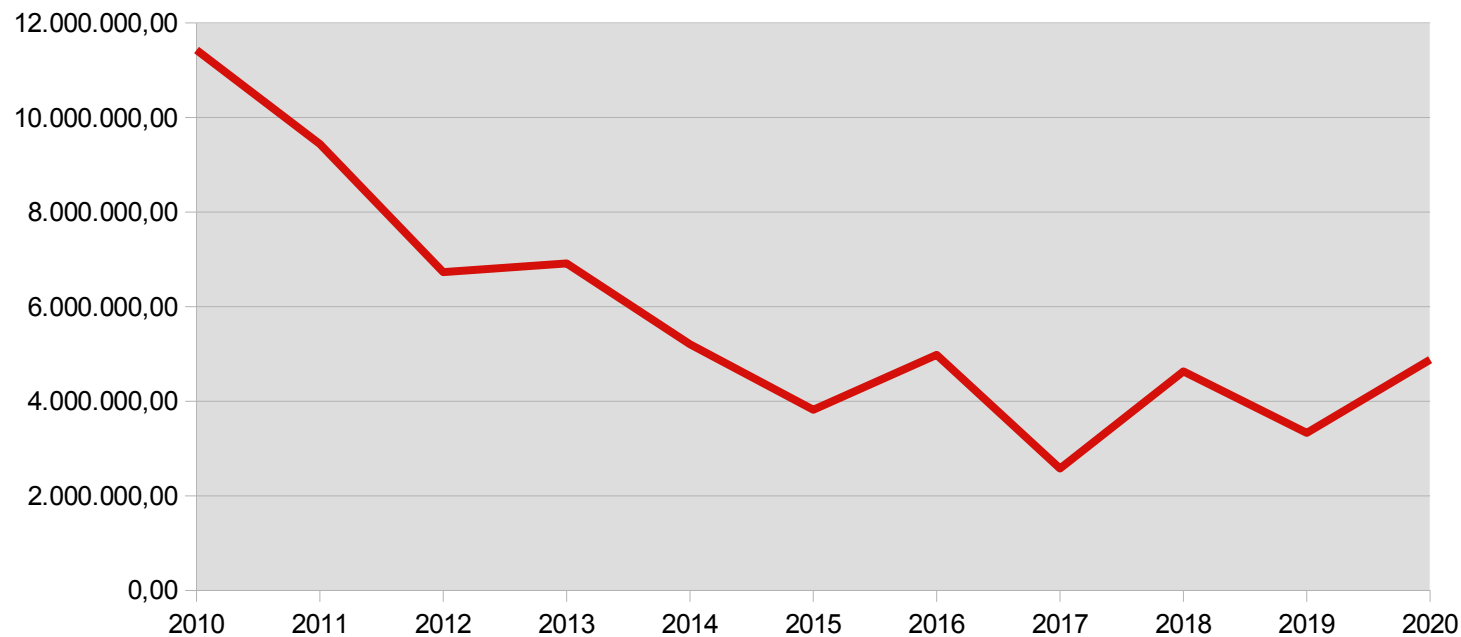
Su base annua l'importo è stimato attorno ai **600 mila euro**:

- Regolamento in fase di redazione;
- costituzione tavolo di lavoro con le associazioni di categoria.

## 4. PROVENTI DERIVANTI DA CONCESSIONI EDILIZIE DA DESTINARE ALLA SPESA CORRENTE

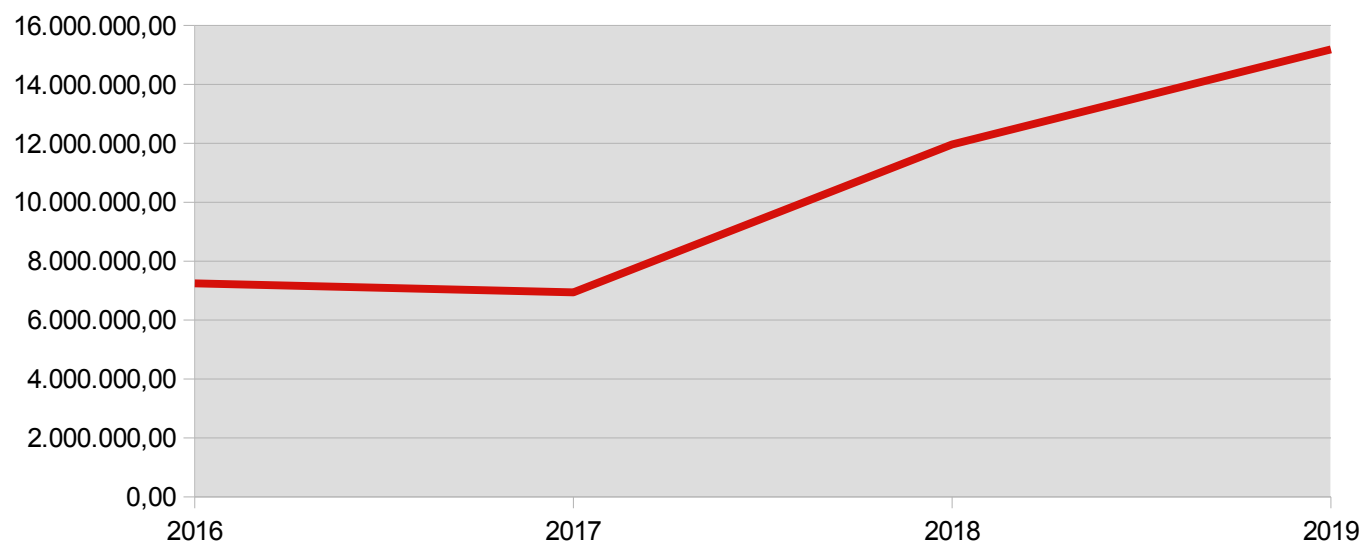
Previsione di 500 mila euro di proventi da concessioni edilizie da destinare alla spesa corrente.

TREND PROVENTI DA CONCESSIONI EDILIZIE



## 5. CONSOLIDAMENTO LOTTA ALL'EVASIONE

ACCERTAMENTI PER RECUPERO EVASIONE	2016	2017	2018	2019 (stime non definitive)
IMU / ICI	4.744.798	3.062.783	4.708.000	7.677.000
TARI (omesso versamento)	1.985.729	2.649.672	3.754.974	4.800.000
TARI (infedele o omessa dichiarazione)	514.075	1.226.668	3.187.718	2.500.000
ICP (omesso versamento)	n.d.	0	230.431	100.000
ICP (omessa o infedele dichiarazione)	n.d.	n.d.	80.879	110.000
<b>TOTALE</b>	<b>7.244.602</b>	<b>6.939.123</b>	<b>11.962.002</b>	<b>15.187.000</b>



# POLITICHE DI RAZIONALIZZAZIONE

## Riduzione dell'indebitamento

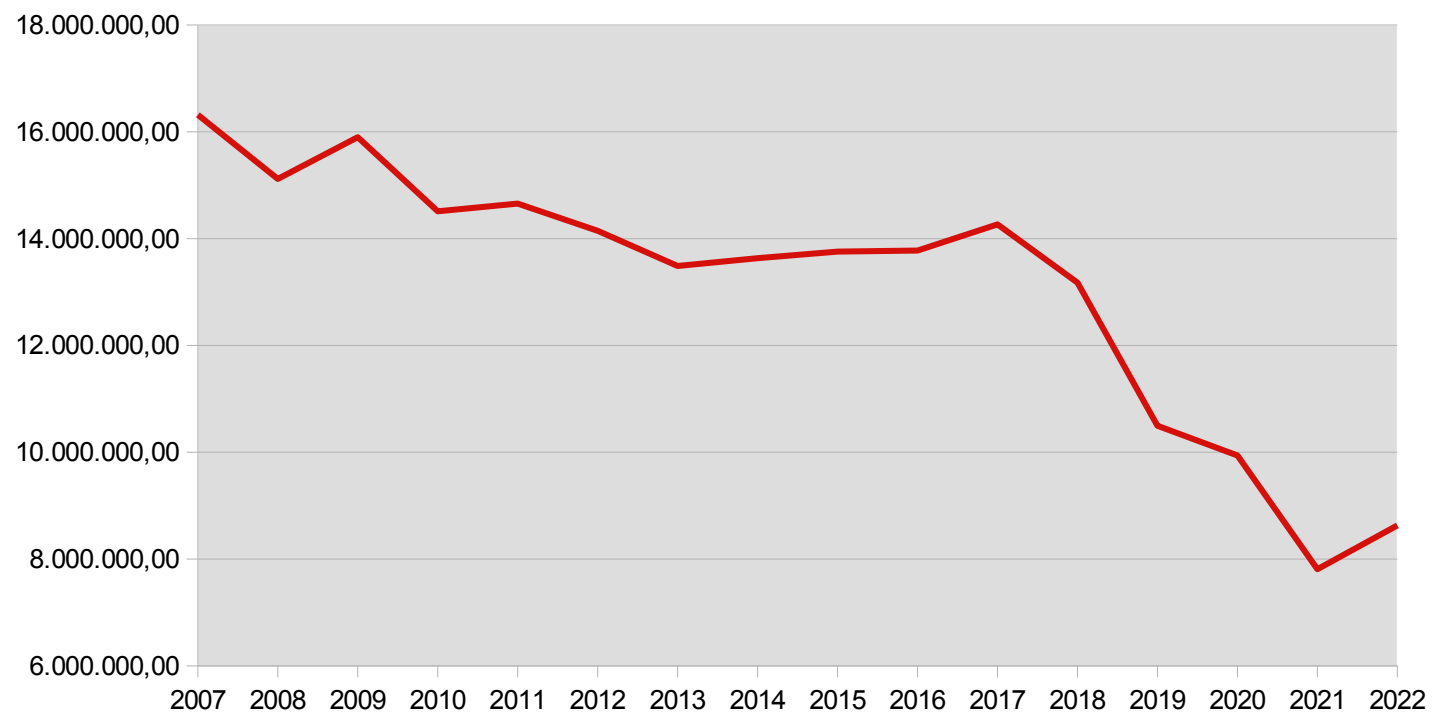
Anno (*)	Quota capitale	Quota Interessi	Rata Complessiva
2006	9.037.665,00	7.357.216,00	16.394.881,00
2007 (**)	8.950.622,00	7.367.987,00	16.318.609,00
2008	8.472.379,00	6.645.530,00	15.117.909,00
2009	9.448.955,00	6.450.272,00	15.899.227,00
2010	9.409.309,00	5.102.697,00	14.512.006,00
2011 (**)	9.875.988,00	4.781.219,00	14.657.207,00
2012 (**)	10.156.504,00	3.989.840,00	14.146.343,00
2013	10.414.258,00	3.074.315,00	13.488.572,00
2014	10.811.623,00	2.823.114,00	13.634.737,00
2015	11.244.059,00	2.513.429,00	13.757.488,00
2016	11.484.187,00	2.293.244,00	13.777.430,00
2017**	12.103.268,00	2.164.338,00	14.267.606,00
2018	11.350.000,00	1.826.000,00	13.176.000,00
2019	8.904.631,00	1.591.106,00	10.495.737,00
2020**	8.190.000,00	1.750.000,00	9.940.000,00
2021**	6.090.000,00	1.720.000,00	7.810.000,00
2022	6.480.000,00	2.150.000,00	8.630.000,00

(\*) 2013-2018 dati da bilanci consuntivi, 2019 dato in fase di consuntivazione, rate 2020- 22 stimate in base alle attuali previsioni di nuovo debito e restituzione del capitale.  
(\*\*) dato presentato al netto della quota pagata a titolo di estinzione anticipata/restituzione anticipazione FRP.



# POLITICHE DI RAZIONALIZZAZIONE

## Riduzione dell'indebitamento



# INVESTIMENTI

## OPERE CONFERMATE

Codice	Descrizione	annualità	importo
S_01501	Interventi di restauro e valorizzazione REGGIA DUCALE	2020	€ 2.000.000,00
S_01801	Interventi di restauro e valorizzazione della Passeggiata Settecentesca di collegamento tra Palazzo e Reggia Ducale- via Ariosto (tratto Piazza XXIV Maggio/ Porta Castello)	2020	€ 800.000,00
S_02001	Interventi di restauro e valorizzazione del Mauriziano	2020	€ 700.000,00
S_03601	Interventi di restauro e valorizzazione della Passeggiata Settecentesca di collegamento tra Palazzo e Reggia Ducale- viale Umberto I (tratto porta Castello / via Cassoli)	2020	€ 400.000,00
T_07101	Intervento di Restauro e valorizzazione della Reggia Ducale - Parco e Giardino Segreto	2020	€ 6.800.000,00
S_01701	Lavori di ampliamento sede Auser in Via Compagnoni	2020	€ 200.000,00
T_10701	Ristrutturazione Scuola Statale di Marmiolo	2020	€ 220.000,00
V_12401	Ristrutturazione con miglioramento sismico e adeguamento normativa antincendio nido BELLELLI	2020	€ 350.000,00
T_01401	Miglioramento sismico complesso scolastico via Kennedy	2020	€ 1.800.000,00



## OPERE CONFERMATE

Codice	Descrizione	annualità	importo
T_01601	Realizzazione nuovo campo di atletica	2020	€ 4.100.000,00
U_13701	Realizzazione manto erboso in sintetico impianto sportivo "Lari" via Clelia Fano	2020	€ 445.000,00
R_90101	Collegamento Via Fratelli Bandiera- Parco Ottavi	2020	€ 400.000,00
R_90301	Realizzazione Rotatoria SS.9 via Lasagni a Bagno	2020	€ 300.000,00
U_11901	Potenziamento della rete ciclabile comunale e provinciale (Conessioni Sostenibili). 3° stralcio	2020	€ 2.878.000,00
U_15701	Riqualificazione dell'area sosta di via Ancini a seguito di prolungamento della SS 9 tangenziale Nord di Reggio Emilia, tratto da San Prospero a Corte Tegge	2020	€ 650.000,00
U_15401	Riqualificazione parziale canile-gattile	2020	€ 290.000,00
S_03201	Riqualificazione urbana Piazza San Prospero	2020	€ 750.000,00
O_84101	Piano annuale beni culturali eventi sismici maggio 2012. Chiesa di San Giorgio	2020	€ 1.750.030,58

## OPERE CONFERMATE

Codice	Descrizione	annualità	importo
T_03001	Consolidamento e messa a norma anticendio immobile sede dei magazzini comunali in via Mazzacurati	2020	€ 400.000,00
V_02601	Interventi di manutenzione straordinaria strade comunali 2020	2020	€ 1.000.000,00
U_12001	Nuova sede Polizia Municipale viale IV Novembre	2020	€ 7.048.941,50
Z_12501	Ristrutturazione con miglioramento sismico e adeguamento normativa antincendio nido ALLENDE	2021	€ 350.000,00
Z_12601	Collegamento Pedonale dallo Stadio Mapei alla Stazione	2021	€ 350.000,00
V_12901	Riqualificazione Corso Garibaldi tratto Basilica della Ghiara	2021	€ 300.000,00
Z_11801	Interventi di manutenzione straordinaria strade comunali 2021	2021	€ 1.000.000,00
O_80906	Collegamento stazione AV centro storico. Riqualificazione di via Gramsci	2022	€ 2.100.000,00

## NUOVI INVESTIMENTI

Codice	Descrizione	annualità	importo
V_25201	Lavori di messa in sicurezza della pavimentazione Scuola San Giovanni Bosco	2020	€ 240.000,00
V_25301	Rifacimento manto di copertura complesso scolastico M.E. Lepido	2020	€ 200.000,00
V_18601	Realizzazione copertura pista di pattinaggio Pignal	2020	€ 250.000,00
V_18701	Ammodernamento strutture campi sportivi di via Agosti	2020	€ 550.000,00
V_18801	Intervento di manutenzione straordinaria sulla copertura Ex GIL (palestra e Scuola d'infanzia Iqbal Masih-An Giobi)	2020	€ 200.000,00
V_18901	Riqualficazione del Palazzetto dello Sport Giulio Bigi	2020	€ 1.200.000,00
V_19401	Messa in sicurezza incrocio SS9 con via Asseverati e via Grassi a Masone	2020	€ 200.000,00
V_19501	Realizzazione rotatoria via Comparoni	2020	€ 350.000,00
V_20101	Realizzazione di interventi di viabilità alternativa dovuti alla soppressione di passaggi a livello sulla linea ferroviaria regionale nel territorio comunale	2020	€ 990.000,00
V_20601	Intervento di consolidamento del Ponte via XX Settembre (Foro Boario)	2020	€ 450.000,00
V_20701	Intervento di consolidamento Ponte via Pinotti su tangenziale	2020	€ 140.000,00

## NUOVI INVESTIMENTI

Codice	Descrizione	annualità	importo
V_20801	Interventi di manutenzione straordinaria programmata ponti "Area Nord" 2020	2020	€ 225.000,00
V_21201	Intervento di manutenzione straordinaria sulla copertura della galleria S.Maria	2020	€ 200.000,00
U_13602	Urbanizzazione area e installazione ex-aula bunker del tribunale-Lotto 2	2020	€ 160.000,00
Z_17501	Intervento di Riqualficazione funzionale Zona annonaria	2021	€ 250.000,00
Z_17801	Sistemazione area cortiliva della Scuola Bergonzi	2021	€ 250.000,00
Z_18401	Ristrutturazione e adeguamento antincendio nido scuola O. Sarzi	2021	€ 200.000,00
Z_19001	Intervento di illuminazione a led del campo Rugby a Canalina	2021	€ 250.000,00
Z_19101	Riqualficazione impianto Tiro con l'Arco	2021	€ 200.000,00
Z_19201	Realizzazione copertura pista polivalente per uso palestra	2021	€ 250.000,00
V_19801	Interventi di regolazione del traffico connessi al PUMS	2021	€ 500.000,00
Z_19901	Interventi per la ciclopdonalità connessi al PUMS: realizzazione BiciLab alla Polveriera	2021	€ 1.000.000,00
Z_20201	Riqualficazione Parco del Gelso	2021	€ 200.000,00
Z_20301	Riqualficazione Parco del Popolo	2021	€ 200.000,00

## NUOVI INVESTIMENTI

Codice	Descrizione	annualità	importo
Z_20401	Riqualificazione lato Ovest di via Ariosto	2021	€ 300.000,00
Z_20501	Opere di mitigazione, riqualificazione e moderazione stradale, efficientamento energetico e messa in sicurezza accessibilità scuole e forestazione urbana Gavassa APEA (FORSU)	2021	€ 1.586.000,00
Z_20901	Interventi di manutenzione straordinaria programmata ponti "Area Nord" 2021	2021	€ 150.000,00
Z_21101	Ampliamento cimitero di Coviolo	2021	€ 400.000,00
Z_21301	Ristrutturazione Ex Palestra Let's Dance via Galliano 10/b	2021	€ 1.200.000,00
A_17601	Realizzazione bretella Villaggio Crostolo	2022	€ 900.000,00
A_17901	Ristrutturazione con miglioramento sismico complesso Ca Bianca e Einstein	2022	€ 2.100.000,00
A_18001	Ristrutturazione con miglioramento sismico scuola Aosta	2022	€ 1.600.000,00
A_18101	Ristrutturazione con miglioramento sismico scuola Dall'Aglio	2022	€ 800.000,00
A_18201	Ristrutturazione con miglioramento sismico scuola Marco Polo	2022	€ 900.000,00
A_18301	Ristrutturazione con miglioramento sismico scuola Pascoli	2022	€ 700.000,00
A_19301	Realizzazione manto erboso in sintetico - campo calcio a 9 Rosta Fides	2022	€ 250.000,00

## NUOVI INVESTIMENTI

Codice	Descrizione	annualità	importo
A_19601	Interventi per il trasporto pubblico locale connessi al PUMS: Realizzazione di corsie preferenziali e nuova fermata minibu	2022	€ 150.000,00
A_19701	Interventi di riqualificazione connessi al PUMS: riqualificazione del percorso tra stazione storica e centro storico (Tappeto blu)	2022	€ 350.000,00
A_20001	Realizzazione nuova rotonda via Terrachini-via Matteotti	2022	€ 200.000,00
A_14501	Interventi di manutenzione straordinaria strade comunali 2022	2022	€ 1.000.000,00
A_21001	Interventi di manutenzione straordinaria programmata ponti "Area Nord" 2022	2022	€ 100.000,00